



ТЕРРИТОРИАЛЬНЫЙ ОРГАН
ФЕДЕРАЛЬНОЙ СЛУЖБЫ
ГОСУДАРСТВЕННОЙ СТАТИСТИКИ
ПО ЛИПЕЦКОЙ ОБЛАСТИ

ОБ ОБЪЕМЕ ПЛАТНЫХ УСЛУГ, ОКАЗАННЫХ НАСЕЛЕНИЮ

за январь – февраль 2024 года

Ежемесячные данные оперативной статистики

СОДЕРЖАНИЕ

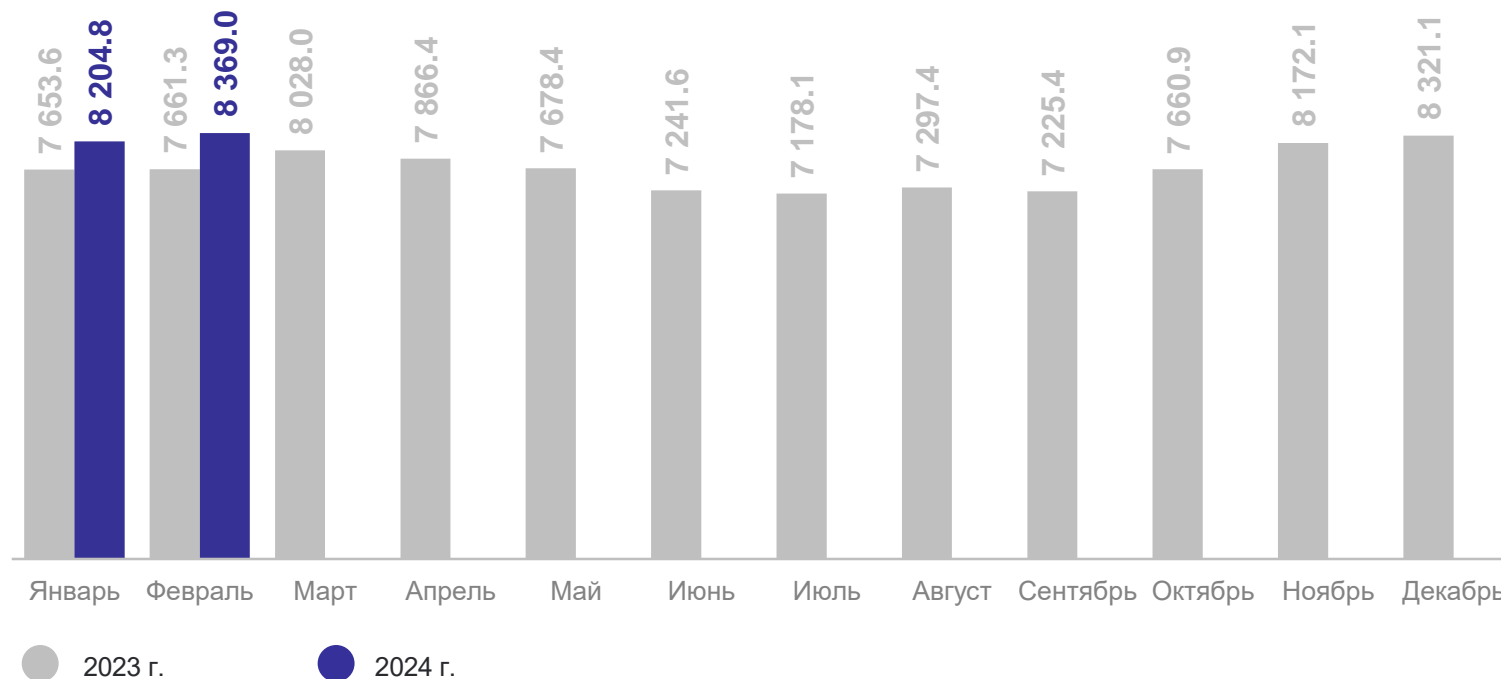
Платные услуги, оказанные населению	3
Индекс физического объема платных услуг, оказанных населению	4
Платные услуги, оказанные населению по видам	6
Индекс физического объема платных услуг, оказанных населению по видам	7
Структура объема платных и бытовых услуг, оказанных населению по отдельным видам услуг	8
Бытовые услуги, оказанные населению	9
Индекс физического объема бытовых услуг, оказанных населению	10
Бытовые услуги, оказанные населению по видам	11
Объем платных услуг, оказанных населению Липецкой области среди регионов Центрального Черноземья	12

Динамика объема платных услуг населению, млн руб.

за январь – февраль 2024 года

Объем платных услуг населению **16.6** млрд руб.

к соответствующему периоду предыдущего года** **102.5%**



* В сопоставимых ценах.

** Данные уточнены после получения итогов годового сплошного статистического наблюдения за организациями, не относящимися к субъектам малого предпринимательства и ежегодных выборочных обследований малых предприятий, микропредприятий и индивидуальных предпринимателей.

Данные за январь 2024 года изменены в связи с уточнением респондентами ранее представленных оперативных данных.

*** Здесь и далее незначительные расхождения между итогом и суммой слагаемых объясняются округлением данных.

ИНДЕКС ФИЗИЧЕСКОГО ОБЪЕМА ПЛАТНЫХ УСЛУГ, ОКАЗАННЫХ НАСЕЛЕНИЮ*

ЛИПЕЦКСТАТ

за январь – февраль 2024 года

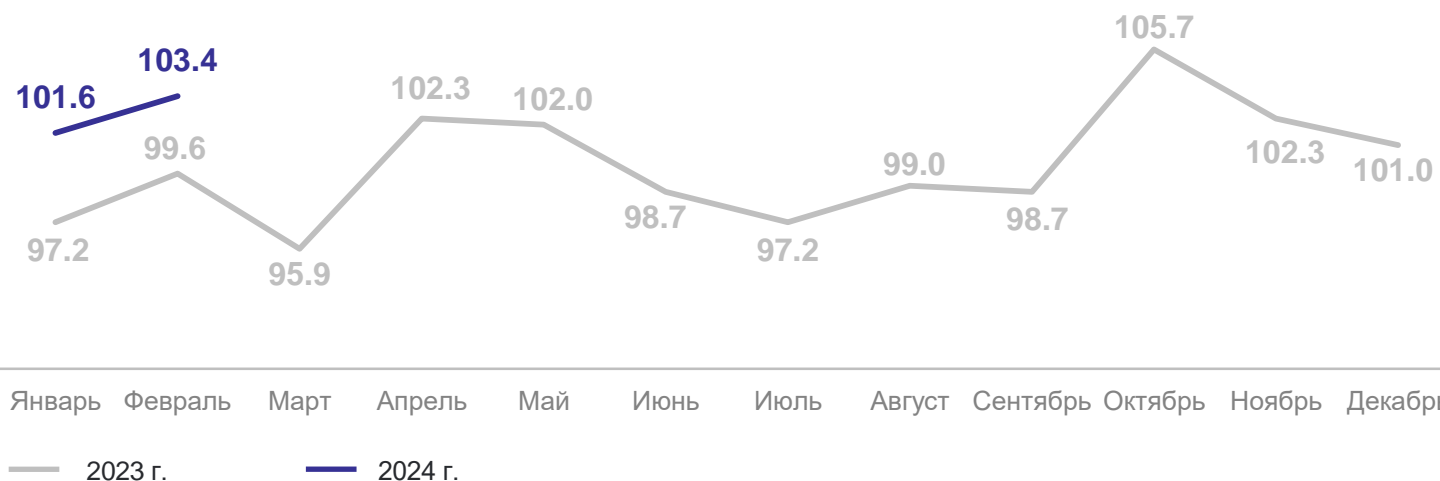
Объем платных
услуг населению

16.6 млрд
руб.

к соответствующему
периоду
предыдущего года**

102.5%

Динамика индекса физического объема платных услуг,
в % к соответствующему месяцу предыдущего года



* В сопоставимых ценах.

** Данные уточнены после получения итогов годового сплошного статистического наблюдения за организациями, не относящимися к субъектам малого предпринимательства и ежегодных выборочных обследований малых предприятий, микропредприятий и индивидуальных предпринимателей.

Данные за январь 2024 года изменены в связи с уточнением респондентами ранее представленных оперативных данных.

ИНДЕКС ФИЗИЧЕСКОГО ОБЪЕМА ПЛАТНЫХ УСЛУГ, ОКАЗАННЫХ НАСЕЛЕНИЮ*

ЛИПЕЦКСТАТ

за февраль 2024 года

Объем платных услуг населению

8.4 млрд руб.

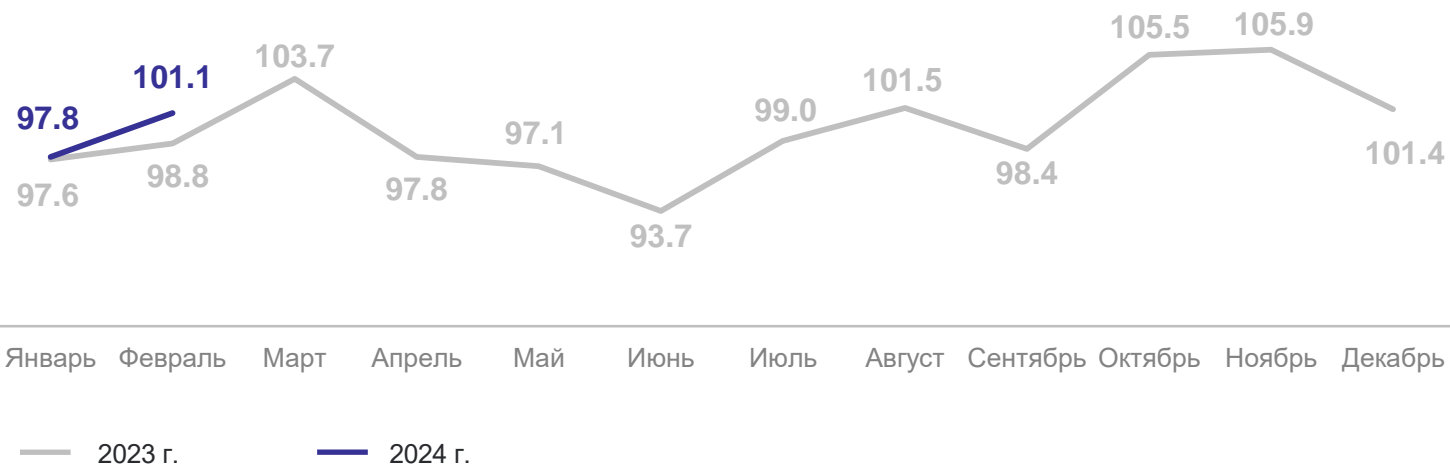
к предыдущему периоду*

101.1%

к соответствующему периоду предыдущего года**

103.4%

Динамика индекса физического объема платных услуг, в % к предыдущему месяцу соответствующего года



* В сопоставимых ценах.

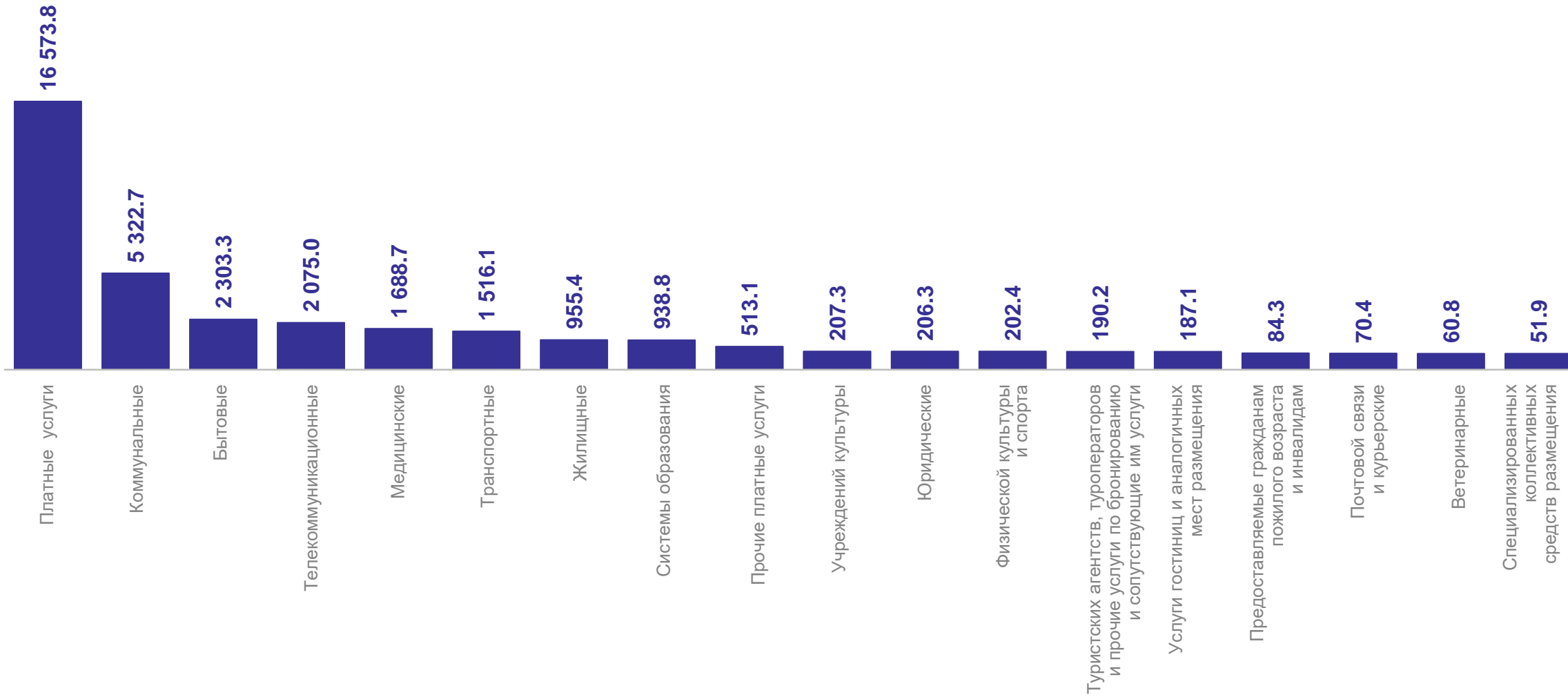
** Данные уточнены после получения итогов годового сплошного статистического наблюдения за организациями, не относящимися к субъектам малого предпринимательства и ежегодных выборочных обследований малых предприятий, микропредприятий и индивидуальных предпринимателей.

Данные за январь 2024 года изменены в связи с уточнением респондентами ранее представленных оперативных данных.

ПЛАТНЫЕ УСЛУГИ, ОКАЗАННЫЕ НАСЕЛЕНИЮ ПО ВИДАМ

за январь – февраль 2024 г., млн руб.

ЛИПЕЦКСТАТ



ИНДЕКС ФИЗИЧЕСКОГО ОБЪЕМА ПЛАТНЫХ УСЛУГ, ОКАЗАННЫХ НАСЕЛЕНИЮ ПО ВИДАМ



Объем платных услуг населению

за январь – февраль 2024 года

16 573.8 млн руб.

за январь – февраль 2023 года**

15 314.9 млн руб.

Виды платных услуг с наибольшими и наименьшими значениями, в % к соответствующему периоду предыдущего года*

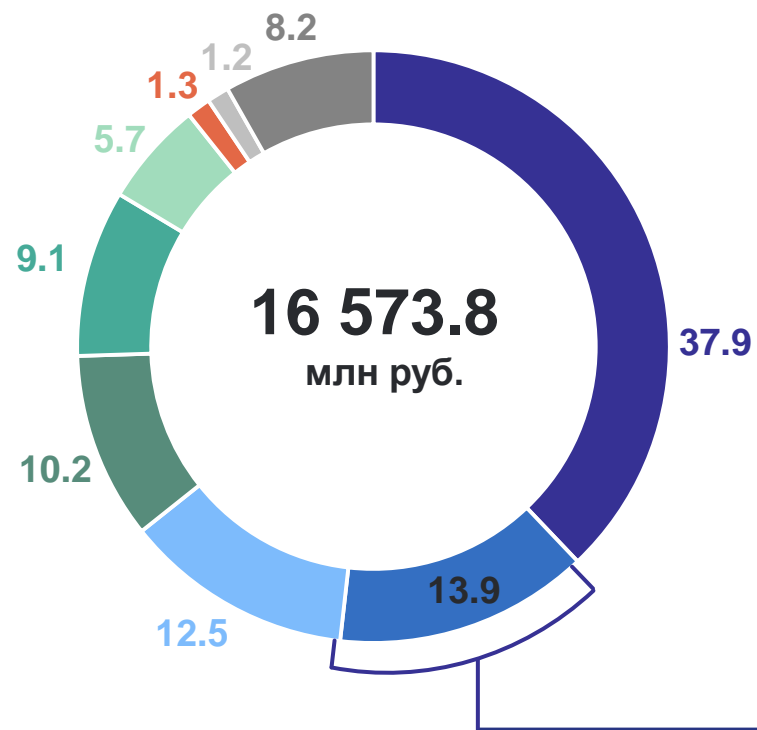


* В сопоставимых ценах.

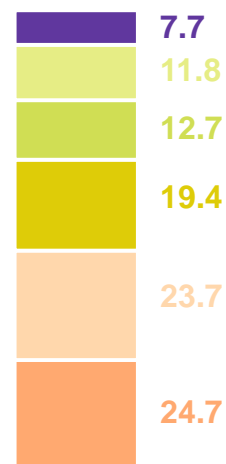
** Данные уточнены после получения итогов годового сплошного статистического наблюдения за организациями, не относящимися к субъектам малого предпринимательства и ежегодных выборочных обследований малых предприятий, микропредприятий и индивидуальных предпринимателей.

СТРУКТУРА ОБЪЕМА ПЛАТНЫХ И БЫТОВЫХ УСЛУГ, ОКАЗАННЫХ НАСЕЛЕНИЮ ПО ОТДЕЛЬНЫМ ВИДАМ УСЛУГ

за январь – февраль 2024 г., в % к итогу



2 303.3
млн руб.



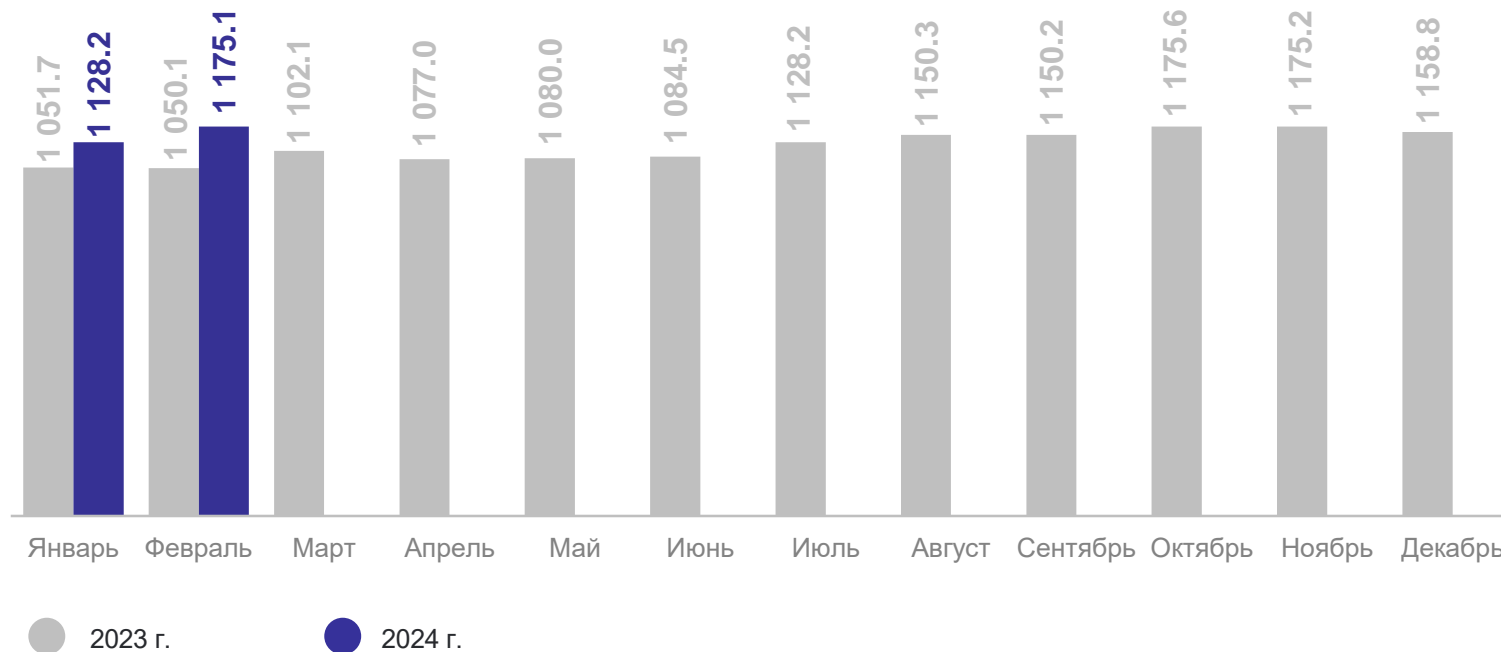
- Жилищно-коммунальные услуги
- Бытовые услуги
- Телекоммуникационные услуги
- Медицинские услуги
- Транспортные услуги
- Услуги системы образования
- Учреждений культуры
- Физической культуры и спорта
- Прочие платные услуги
- Техобслуживание и ремонт транспортных средств, машин и оборудования
- Ремонт и строительство жилья и других построек
- Прочие
- Парикмахерские и косметические услуги
- Ритуальные услуги
- Ремонт и техническое обслуживание бытовой радиоэлектронной аппаратуры, бытовых машин и приборов, ремонт и изготовление металлоизделий

Динамика объема бытовых услуг населению, млн руб.

за январь – февраль 2024 года

Объем бытовых услуг населению **2 303.3** млн руб.

к соответствующему периоду предыдущего года** **104.6%**



* В сопоставимых ценах.

** Данные уточнены после получения итогов годового сплошного статистического наблюдения за организациями, не относящимися к субъектам малого предпринимательства и ежегодных выборочных обследований малых предприятий, микропредприятий и индивидуальных предпринимателей.

Данные за январь 2024 года изменены в связи с уточнением респондентами ранее представленных оперативных данных.

ИНДЕКС ФИЗИЧЕСКОГО ОБЪЕМА БЫТОВЫХ УСЛУГ, ОКАЗАННЫХ НАСЕЛЕНИЮ*

ЛИПЕЦКСТАТ

за январь – февраль 2024 года

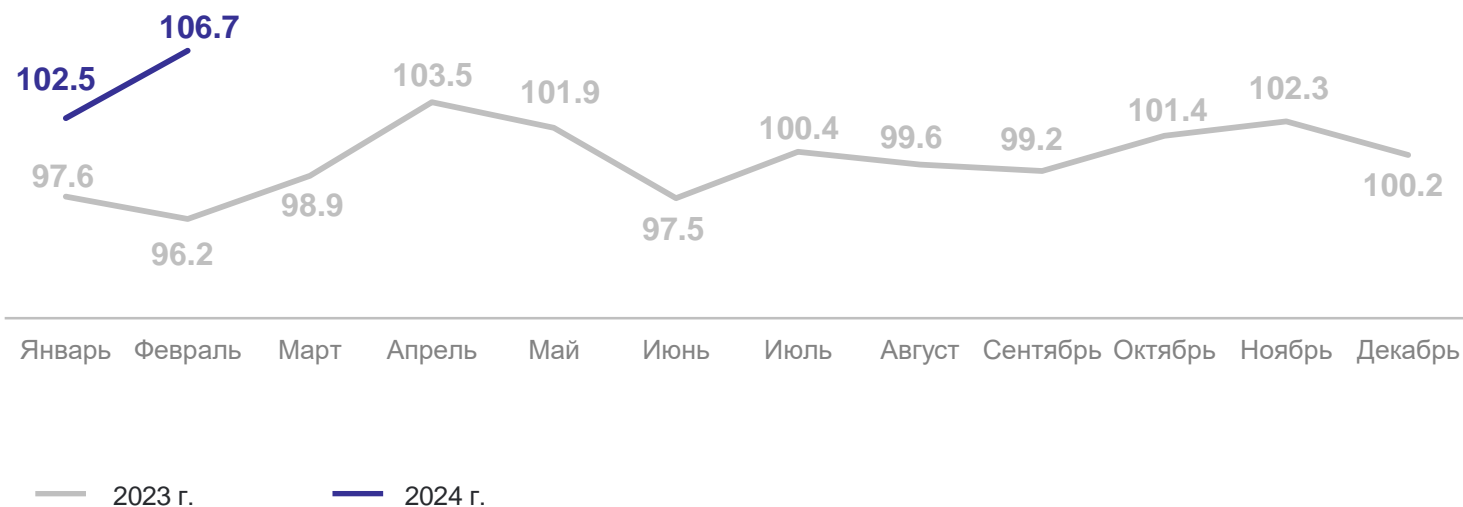
Объем бытовых услуг населению

2 303.3 млн руб.

к соответствующему периоду предыдущего года**

104.6%

Динамика индекса физического объема бытовых услуг, в % к соответствующему месяцу предыдущего года



* В сопоставимых ценах.

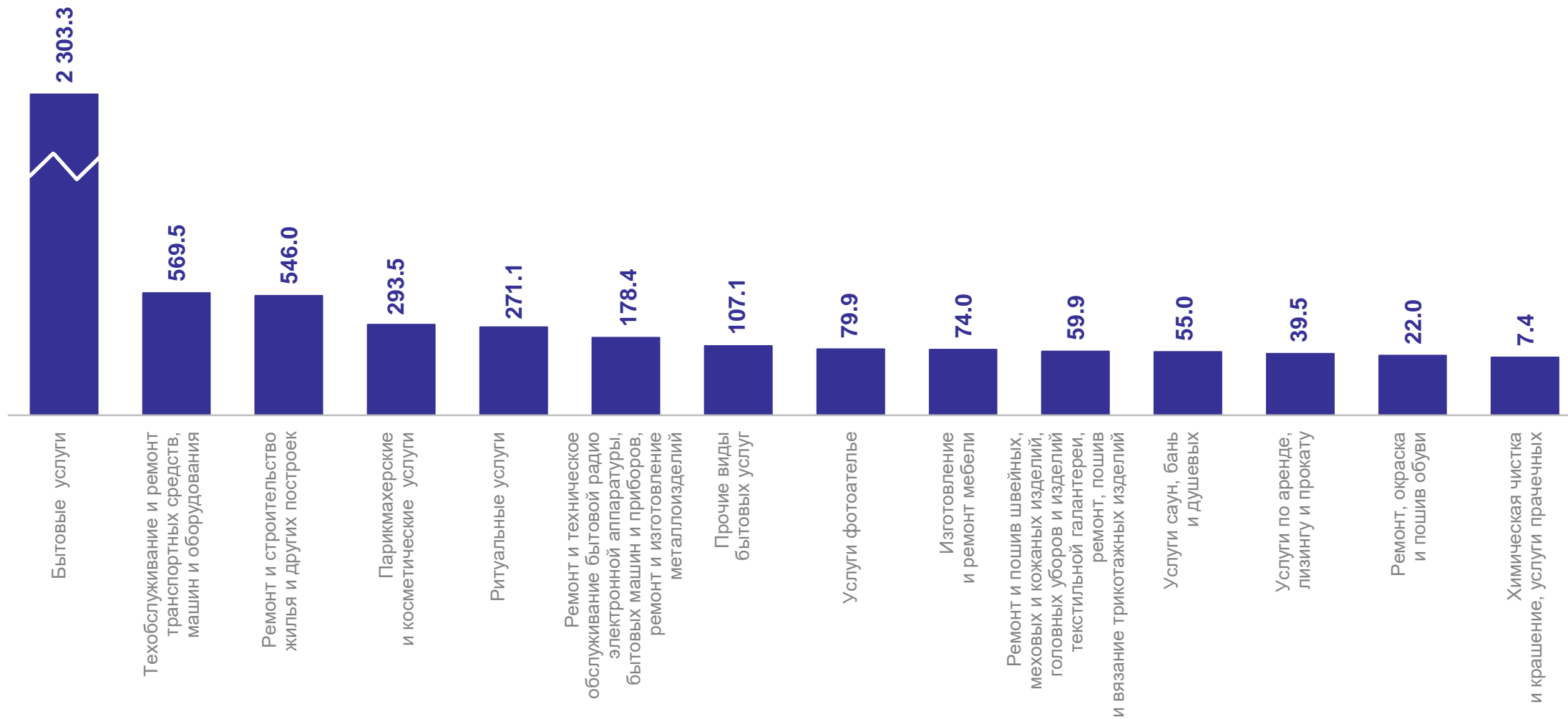
** Данные уточнены после получения итогов годового сплошного статистического наблюдения за организациями, не относящимися к субъектам малого предпринимательства и ежегодных выборочных обследований малых предприятий, микропредприятий и индивидуальных предпринимателей.

Данные за январь 2024 года изменены в связи с уточнением респондентами ранее представленных оперативных данных.

БЫТОВЫЕ УСЛУГИ, ОКАЗАННЫЕ НАСЕЛЕНИЮ ПО ВИДАМ

за январь – февраль 2024 г., млн руб.

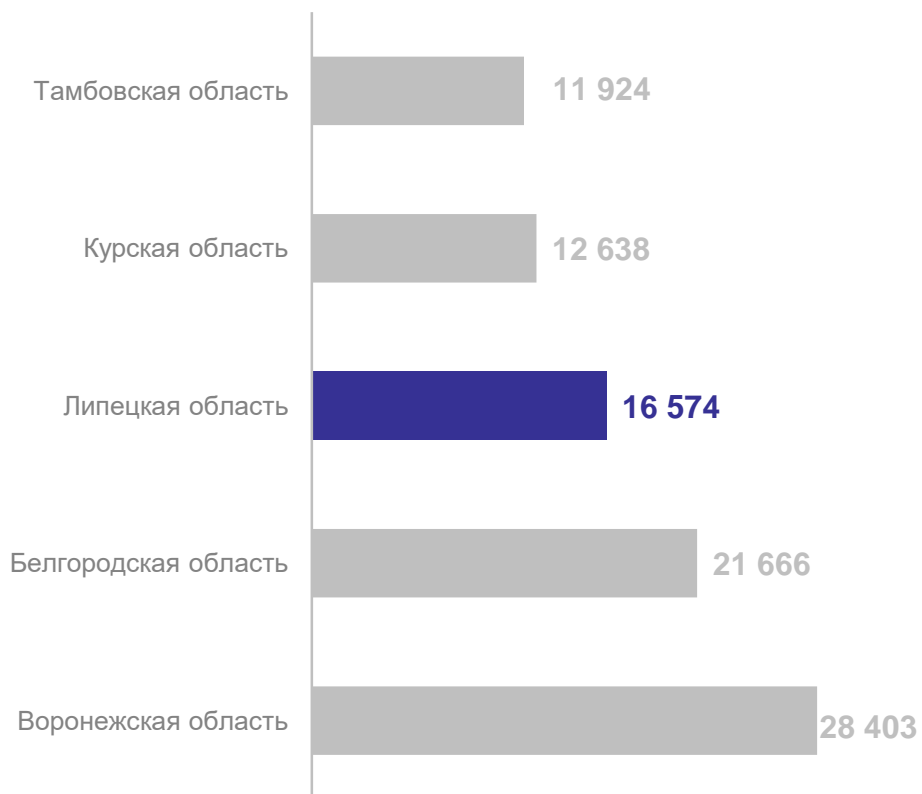
ЛИПЕЦКСТАТ



ОБЪЕМ ПЛАТНЫХ УСЛУГ, ОКАЗАННЫХ НАСЕЛЕНИЮ ЛИПЕЦКОЙ ОБЛАСТИ В СРАВНЕНИИ С РЕГИОНАМИ ЦЕНТРАЛЬНОГО ЧЕРНОЗЕМЬЯ

за январь – февраль 2024 г., млн руб.

Объем платных услуг населению
млн руб.



Объем платных услуг в расчете на душу населения,
руб.

